




Jumpstart

Read for the Record®

GUÍA DE ACTIVIDADES FAMILIARES DE RFTR 2017



Art © 2016 Liz Wong

Lea *Cuacú* con nosotros el **19 de octubre de 2017**, y use las siguientes actividades para darle vida al libro con su hijo. La lectura en voz alta con su hijo fomenta la construcción de habilidades lingüísticas y de alfabetización que son clave. Esta experiencia compartida proporciona una oportunidad para conectarse, alimentar la imaginación de su hijo(a) e infundir amor por el aprendizaje y la lectura que le beneficiará en el jardín de infancia y posteriormente.

Aprenda más al respecto en readfortherecord.org.

PALABRAS DE VOCABULARIO

Mientras usted lee, tome tiempo para explicar las palabras que puedan ser nuevas para su hijo. Dichas explicaciones pueden ser verbales o algo más activo, como gestos, hacer sonidos, señalar una ilustración o usar el tono de voz para expresar el significado de una palabra.

A continuación algunas de las palabras de las que hablar durante la lectura y discusión de *Cuacú*:

Divertido: algo que hace sonreír o reír a alguien

Comunicativo: que recibe y envía mensajes

Parvada: un grupo de animales, generalmente aves

Opciones: elecciones


Encantado: muy feliz

Extraño: inusual o raro

ACTIVIDADES

Exploremos

A *Quackers* le gusta pasar una parte de su día en la granja y la otra parte en el estanque. Explore el entorno en el que viven usted y su hijo y jueguen. Estimule un intercambio conversacional hablando con su hijo sobre sus lugares favoritos para comer, jugar y dormir.






Jumpstart

Read for the Record®

GUÍA DE ACTIVIDADES FAMILIARES DE RFTR 2017



Art © 2016 Liz Wong

ACTIVIDADES

Búsqueda del Tesoro Aprende sobre Mí

Juegue esta divertida búsqueda del tesoro para celebrar a su hijo. Esta actividad le permitirá sostener una conversación con su hijo con respecto a qué los hace a ambos únicos y especiales. También puede hablar sobre lo que hace especiales a otros miembros de la familia. ¡Asegúrese de finalizar esta actividad recordándole a su hijo que todos son únicos, así como Quackers!

- Camine alrededor de su casa con su niño cargando una bolsa, caja o canasta.
- Ambos elegirán de 3 a 5 objetos que sean especiales para ustedes.
- Estos objetos pueden incluir un animal de peluche favorito, un libro o una comida favorita.
- Después de que encuentren todos sus objetos, siéntense y hablen sobre cada uno. Por ejemplo:
 - ¿Qué hace que este objeto sea importante?
 - ¿Qué recuerdos felices tienen sobre este objeto?

¡Repita esta actividad con un giro!

- Recolecte 2 o 3 objetos más, pero esta vez, recoja objetos que crea que serían especiales para ambos (su niño elegirá artículos por usted y viceversa).
- Después de que encuentren todos sus objetos, siéntense y hablen sobre cada uno. Por ejemplo:
 - ¿Por qué elegiste este objeto?
 - ¿Por qué crees que este objeto es importante?

Escriba o dibuje sobre Quackers

A los patos les gusta jugar con Quackers a pesar de que es un gato. Dibujen y escriban una historia juntos acerca de lo que sucedería si alguien nuevo se uniera al estanque de los patos. Por ejemplo, ¿qué sucedería si le presentara los patos a un perro? Invite a su hijo a escribir o dibujar en su papel con un crayón o marcador. Proporcione ayuda con la escritura si se le solicita y acepte la escritura en garabatos de su hijo si la usa.

